

"

"

V1.0

1.	6
1.1	6
1.2	6
1.2.1	6
1.2.2	7
1.2.2	7
1.2.2	7
1.2.2	7
1.3	7
1.3.1	7
1.3.1.1	7
1.3.1.2	8
1.3.1.3	8
1.3.2	9
1.3.2.1	9
1.3.2.2	9
1.3.2.3	9
1.3.2.4	10
1.4	10
1.5	11
2.	12
2.1	12
2.2	12
2.2.1	12
2.2.1.1	13
2.2.1.2	13
2.2.1.3	13
2.2.2	14
2.2.2.1	14
2.2.2.2	14
2.2.2.3	14
2.2.2.4	15
2.3	16
2.3.1	16
2.3.2	16
2.4	16
2.4.1	16
2.4.2	17
2.4.3	17
2.4.4	17
2.4.5	17
2.4.6	17

2.4.7	18
2.4.8	18
2.5	18
2.5.1	18
2.5.2	18
3.	19
3.1	19
3.2	19
3.2.1	19
3.2.1.1	19
3.2.1.2	20
3.2.1.3	20
3.2.2	21
3.2.2.1	21
3.2.2.2	21
3.2.2.3	21
3.2.2.4	22
3.3	23
3.3.1	23
3.3.2	

5.2.2.3	31
5.2.2.4	32
5.2.2	32
5.2.3	32
5.2.4	32
5.2.4.1	32
5.2.4.2	33
5.2.4.3	33
5.2.5	33
5.2.6	33
5.2.7	33
5.2.8	34
5.2.9	34
5.2.10	34
5.2.11	35
5.2.12	35
5.2.13	35
5.2.14	35
5.2.15	35
5.3	36
5.3.1	36
5.3.2	36
6.	37
6.1	37
6.2	37
6.2.1	37
6.2.1.1	37
6.2.1.2	38
6.2.1.3	39
6.2.2	39
6.2.3	39
6.2.4	39
6.2.5	39
6.2.6	40
6.2.7	40
6.2.8	40
6.2.9	40
6.2.10	41
6.3	41
6.3.1	41
6.3.2	41
7.	42
7.1	42
7.2	42

7.2.1	42
7.2.2	42

1.管理员

1.1



The image shows a web-based login form titled "用户登录" (User Login) with a "Login" logo. The form includes the following fields and options:

- 用户名 (Username): Input field containing "admin".
- 密码 (Password): Input field with 10 black dots for masking.
- 账号类型 (Account Type): Radio buttons for "管理员" (Admin), "教师" (Teacher), and "学生" (Student). The "管理员" option is selected.
- 验证码 (Captcha): Input field containing "mfd5h".
- 验证码刷新: A small image showing the captcha "m f D 5 h" and the text "看不清, 换一张" (Can't see, change one).
- 登录 (Login): A green button.

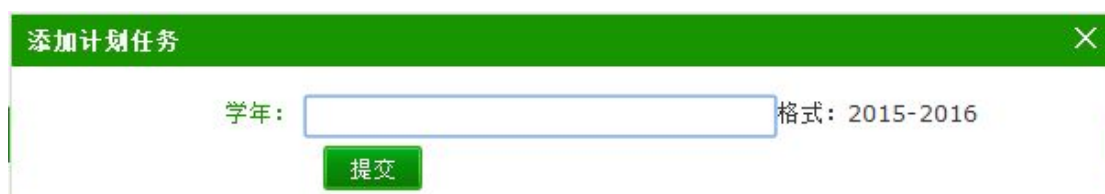
1.2

1.2.1

特别说明:

1


2



The image shows a form titled "添加计划任务" (Add Plan Task) with a close button (X) in the top right corner. The form includes the following fields and options:

- 学年 (Academic Year): Input field with a placeholder "格式: 2015-2016" (Format: 2015-2016).
- 提交 (Submit): A green button.

注意:



1.2.2

1.2.2

1.2.2

1.2.2

1.3

1.3.1

全校

1.3.1.1

1 -

2 Excel

3

提示: 1. **学生信息Excel格式示例**, 请鼠标右
2. 上传的Excel文件中必须有“学号”、“姓
3. 学生登录系统的用户名默认是“学号”。

4

特别说明:

2

1.3.1.2

1

-

2

3

特别说明:

2

1.3.1.3

1

2

3

4

5

/

/

/

/

6

7

20

1.3.2

1.3.2.1

1

-

2

Excel

3

提示：**1.教师信息Excel格式示例**，请鼠标右
2.上传的Excel文件中必须有“教师编号”
3.教师登录系统的用户名默认是“教师编

4

1.3.2.2

1

-

2

3

1.3.2.3

1

2

3

4

5 / /
/

/

6

7 20

1.3.2.4

1



2

3

5

1.4

1

-

2

-

3

Excel

4

20

1.5

2.教务员

2.1



用户登录

用户名: teacher0722005

密码:

账号类型: 管理员 教师 学生

验证码: yw0yp|

yWBYP 看不清, 换一张

登录



选择角色

专任教师

教务员

2.2

2.2.1

本院系

2.2.1.1

1 -

2 Excel

3



4

特别说明：

2

2.2.1.2

1 -

2

3

特别说明：

2

2.2.1.3

1

2

3

4

5 / /
/

/

6

7 20

2.2.2

2.2.2.1

1 -

2 Excel

3

提示: **1.教师信息Excel格式示例**, 请鼠标右
2.上传的Excel文件中必须有"教师编号"
3.教师登录系统的用户名默认是"教师编

4

2.2.2.2

1 -

2

3

2.2.2.3

1

2

3

4

5

/

/

/

/

6

7

20

2.2.2.4

1

角色： 指导教师 宿寺教师 专业负责人 辅导员 班主任

子专家

[确定后返回](#)

2

3

5

2.3

2.3.1

1

-

2

-

3

Excel

4

20

2.3.2

1

-

2

3

2.4

2.4.1

/

1

-

2

3

4

2.4.2

1

-

2

3

2.4.3

1

2

-

3

2.4.4

1

-

2

3

2.4.5

1

2

-

3

2.4.6

1

-

2

3

2.4.7

2.4.8

1

2

3

4

Excel

2.5

2.5.1

2.5.2

3.教学院长

3.1



用户登录

用户名: teacher0722005

密码:

账号类型: 管理员 教师 学生

验证码: ywoypj

yWBYP 看不清, 换一张

登录



选择角色

教师

院长

3.2

3.2.1

本院系

3.2.1.1

1

-

2 Excel

3



4

特别说明:

2

3.2.1.2

1

2

3

特别说明:

2

3.2.1.3

1

2

3

4

5 / /
/

6
7 20

3.2.2

3.2.2.1

- 1 -
- 2 Excel
- 3

提示：**1.教师信息Excel格式示例**，请鼠标右
2.上传的Excel文件中必须有“教师编号”
3.教师登录系统的用户名默认是“教师编

4

3.2.2.2

- 1 -
- 2
- 3

3.2.2.3

1

2

3

4

5 / /
/

/

6

7 20

3.2.2.4

1

角色: 指导教师 指导教师 指导教师 专业负责人 辅导员 班主任

子专家

2

3

5

3.3

3.3.1

3.3.2

3.3.3

3.3.4

3.3.5

3.3.6

1

2

3

4

Excel

3.4

3.4.1

3.4.2

4.专业负责人

4.1



用户登录

用户名: teacher0722005

密码:

账号类型: 管理员 教师 学生

验证码: yw0yp|

yWBYP 看不清, 换一张

登录



选择角色

专业负责人

教师

4.2

4.2.1

1

2

3 -

特别说明：

❖

❖

❖ -

❖ 委托审核的操作在一个完整的审核环节有效，即被委托的教师完成了课题的审核即表示该次委托完成：

A X

X

A X

4.2.2

1

2 -

特别说明：

❖

❖

❖ -

❖ 委托审核的操作在一个完整的审核环节有效，即被委托的教师完成了任务书的审核即表示该次委托完成：

A X

A X X

4.2.3

1

2

3

-

特别说明：

❖

❖

❖

-

❖ 委托审核的操作在一个完整的审核环节有效，即被委托的教师完成了学生毕业设计（论文）文稿的审核即表示该次委托完成。

4.2.4

4.2.5

1

2

3

4

Excel

4.3

4.3.1

4.3.2

5.指导教师

5.1



用户登录

用户名: teacher0722004

密码:

账号类型: 管理员 教师 学生

验证码: ecv8e

eCv8e 看不清, 换一张

登录



选择角色

→ 指导教师

5.2

5.2.1

5.2.2.1

1

-

2

3

1

1

指定学生： (如需将该课题指定给某个学生，请勾选并选择学生，不指定学生则该课题进入盲选。如果

学院： 专业：

闫雪冬	张成功
秦微	
闫心静	
刘毛旦	
张成功	
徐剑	
尹权宇	
丁敬敬	
杜百楠	

4

5

5.2.2.2

1

-

2

3

指定学生： (如需将该课题指定给某个学生，请勾选并选择学生，不指定学生则该课题进入盲选。如果

学院： 专业：

<ul style="list-style-type: none">闫雪冬秦微闫心静刘毛旦张成功徐剑尹权宇丁敬敬孙百楠	<ul style="list-style-type: none">张成功
--	---

特别说明:

5.2.2.4

1

2

3

-

5.2.2

1

2

-

3

5.2.3

1

-

5.2.4

5.2.4.1

5.2.4.2

5.2.4.3

5.2.5

-

5.2.6

-

5.2.7

-

5.2.8

-

5.2.9

-

5.2.10

1

-

2

3

5.2.11

5.2.12

1

2

3

4

Excel

5.2.13

-

5.2.14

-

5.2.15

-

5.3

5.3.1

5.3.2

6.学生

6.1



用户登录

用户名:


密码:

账号类型: 管理员 教师 学生

验证码:

看不清, 换一张

特别说明:



选择角色

指导教师

6.2

6.2.1

2

6.2.1.1

1

-

2

3

1

1

选择指导老师 ×

姓名: 教师编号:

姓名	教师编号	院系	职称	选择
测试教师2	201500101023	法学院	副教授	选择
测试教师3	2015120345	法学院	高级工程师	选择
陆逊	2934455566600	法学院	高级	选择
新老师_测试	js20160001	法学院	高级	选择

4

6.2.1.3

1

2

-

6.2.2

1

-

2

3

6.2.3

6.2.4

1

-

2

3

6.2.5

1

-

2

3

6.2.6

- 1 -
- 2
- 3
- 4

6.2.7

- 1 -
- 2
- 3

6.2.8

- 1 -
- 2
- 3
- 4
- 5

6.2.9

6.2.10

6.3

6.3.1

6.3.2

7.督导专家

7.1

7.2

7.2.1

7.2.2